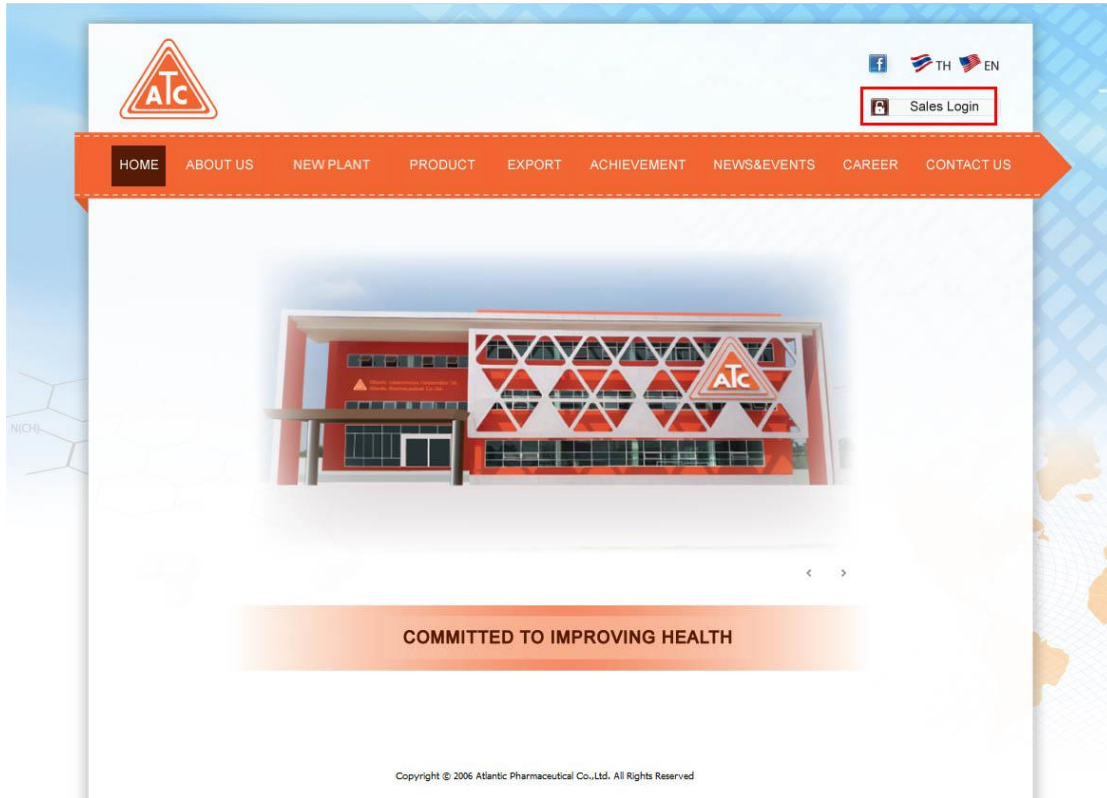


ระบบใบสั่งซื้อยาออนไลน์ 2564

1. การใช้งานระบบใบสั่งซื้อยาออนไลน์ 2564

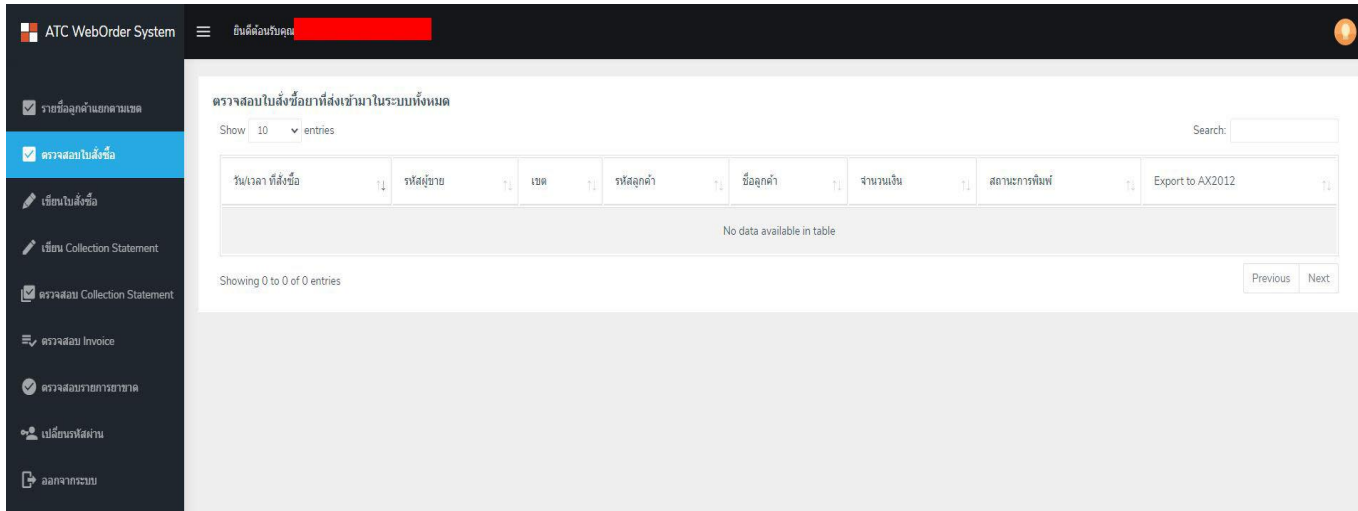
1.1 การใช้งานระบบสั่งซื้อออนไลน์ สามารถเข้าระบบโดยไปที่ www.atlanticlab.com จากนั้นเข้าสู่ระบบ โดยคลิกที่เมนู “Sales Login”



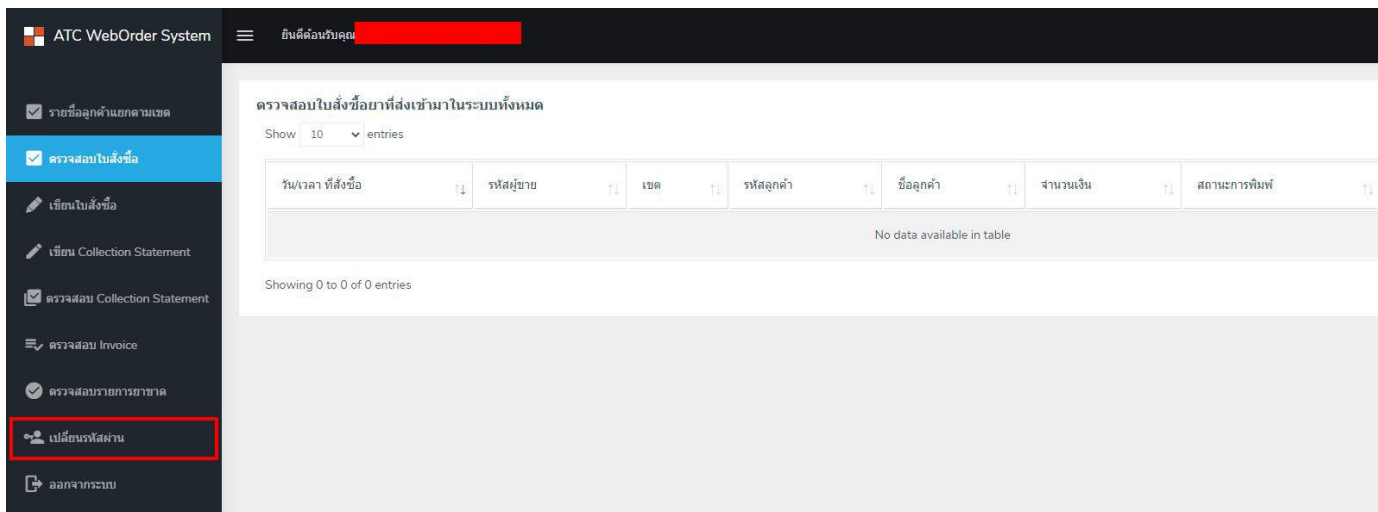
1.2 กรอกข้อมูล รหัสพนักงาน และ รหัสผ่าน

The image shows the login page for the ATC WebOrder System. The background is dark grey. At the top center is the ATC logo and the text 'ATC WebOrder System'. Below this are two input fields: the first is labeled 'รหัสพนักงาน' (Employee ID) and has a green icon of a person; the second is labeled 'รหัสผ่าน' (Password) and has an orange icon of a pencil. At the bottom right is a green 'Login' button.

1.3 หากข้อมูลถูกต้อง ระบบจะแสดงเมนูการใช้งาน

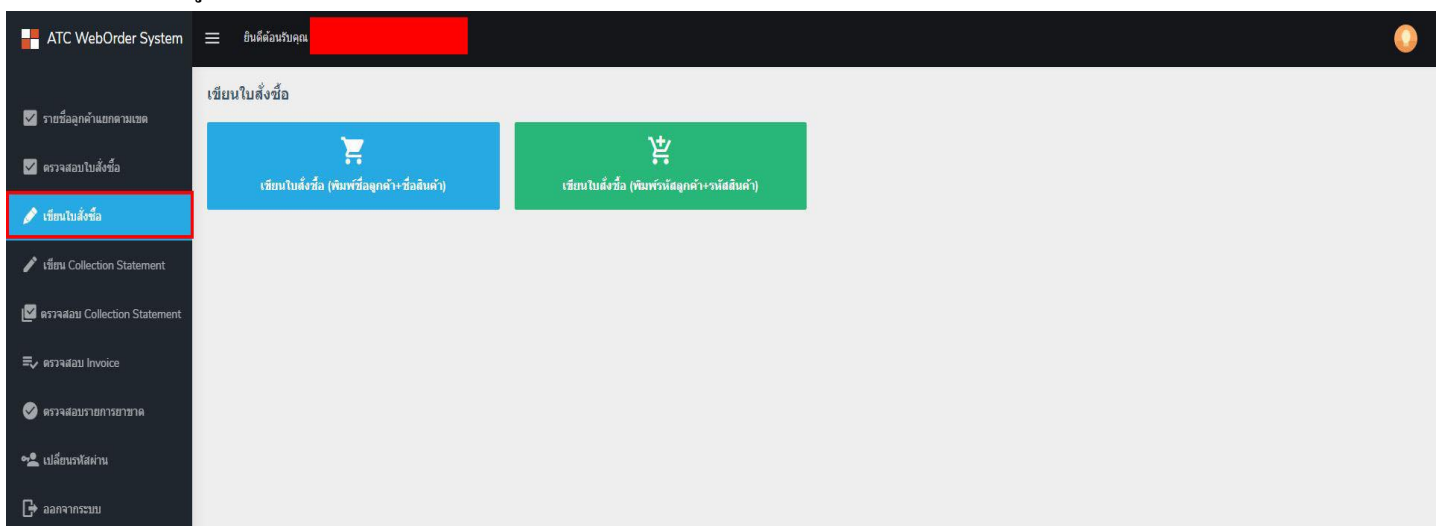


1.4 ในการใช้งานระบบครั้งแรก ให้ทำการเปลี่ยนรหัสผ่าน เพื่อความปลอดภัยในการใช้งาน โดยเข้าไปที่เมนูเปลี่ยนรหัสผ่าน



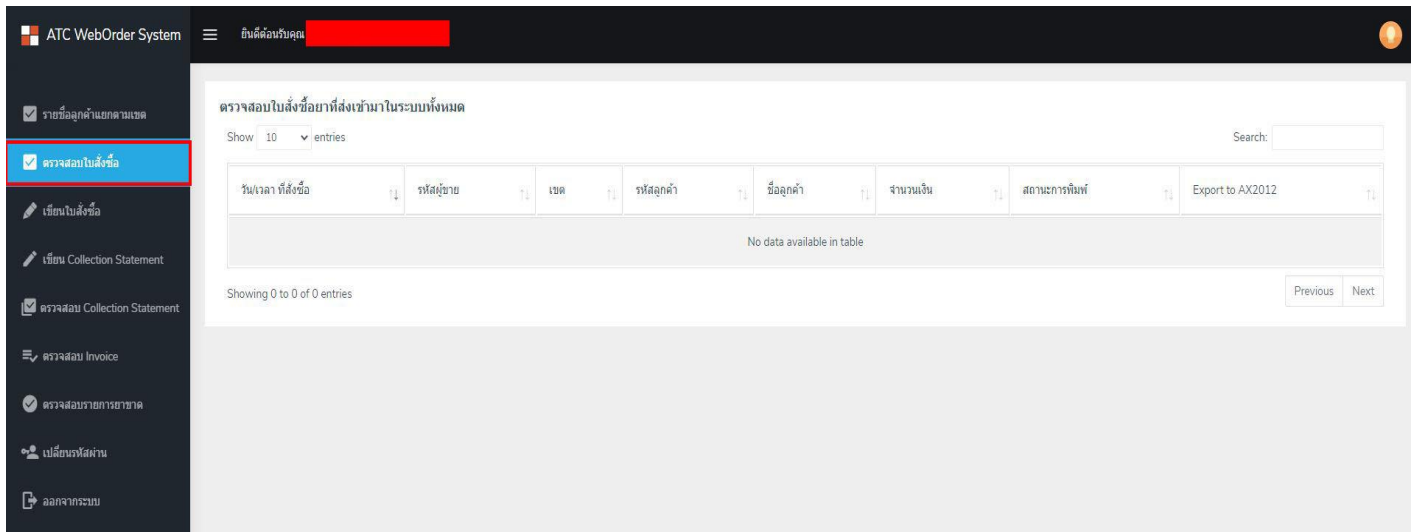
2. การเขียนใบสั่งซื้อ

เลือกเมนู “เขียนใบสั่งซื้อ”



3. การตรวจสอบรายการใบสั่งซื้อ

เลือกเมนู “ตรวจสอบใบสั่งซื้อ”



4. การออกจากระบบ

เลือกเมนู “ออกจากระบบ”

